



F&F Filipowski sp. komandytowa
ul. Konstanyńska 79/81, 95-200 Pabianice
tel./fax (+48 42) 215 23 83 / (+48 42) 227 09 71
www.fif.com.pl; e-mail: biuro@fif.com.pl

AZ-112

Automat zmierzchowy
z sondą hermetyczną



5190831215910611

Nie wyrzucać tego urządzenia do śmietnika razem z innymi odpadami! Zgodnie z ustawą o zużytych sprzęcie, elektrośmieci pochodzące z gospodarstwa domowego można oddać bezpłatnie i w dowolnej ilości do utworzonego w tym celu punktu zbierania, a także do sklepu przy okazji dokonywania zakupu nowego sprzętu (w myśl zasady stary za nowy, bez względu na markę). Elektrośmieci wyrzucone do śmietnika lub porzucone na fonie przyrody, stwarzają zagrożenie dla środowiska oraz zdrowia ludzi.



Przeznaczenie

Automat zmierzchowy służy do automatycznego załączania oświetlenia ulic, placów, wystaw, reklam, itp. o zmierzchu i wyłączenia tegoż oświetlenia o świcie.

Działanie

Sondę zewnętrzną automatu umieścić w miejscu o stałym dostępie naturalnego światła dziennego, które zmianami swej intensywności będzie powodować załączanie i wyłączenie oświetlenia. Pora załączania oświetlenia może być ustawiona przez użytkownika potencjometrem. Obrót w stronę „księżycy” – załączy później, obrót w stronę „słoneczka” – załączy wcześniej. Automat posiada układ opóźniający załączenie i wyłączenie oświetlenia, niwelując w ten sposób wpływ zakłóceń (np. wyładowań atmosferycznych) na pracę automatu.

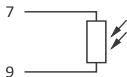
Montaż

1. Wyłączyć zasilanie.
2. Automat zamocować na szynie w skrzynce rozdzielczej.
3. Sondę zamocować w miejscu nieoświetlanym, załączanym (lub innym) źródłem światła. Podłączyć do automatu zgodnie z oznaczeniem.
4. Podłączyć zasilanie i sterowany odbiornik wg schematu.
5. Wkrętakiem ustawić próg zadziałania.



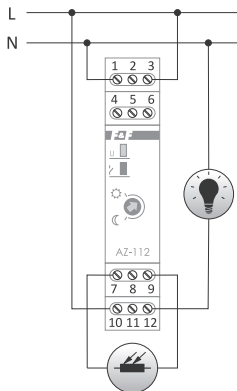
W przypadku kontroli działania automatu cały automat szczelnie przykryć, np. pudełkiem tekturowym lub ciemną, grubą tkaniną. Zakrycie tylko „oczka” sondy, np. palcem jest niewystarczające, gdyż natężenie światła słonecznego jest bardzo silne i przenika do fotoelementu przez plastikową obudowę i ludzkie ciało.

Opis wyprowadzeń



- | | |
|-------|--------------------|
| 1-3 | zasilanie 230 V |
| 7-9 | zaciski sondy |
| 10-12 | styk NO separowany |






Schemat podłączenia



Dane techniczne

zasilanie	195÷253 V AC
maksymalny prąd obciążenia (AC-1)	16 A
konfiguracja styku	NO
separacja styku	tak
próg załączenia (regulowany)	2÷1000 lx
histereza	ok. 15 lx
opóźnienie włączenia	ok. 10 s
opóźnienie wyłączenia	ok. 20 s
pobór mocy	0,56 W
przyłącze	zaciski śrubowe 2,5 mm ²
moment dokręcający	0,4 Nm
temperatura pracy	-25÷50°C
wymiary	1 moduł (18 mm)
montaż	na szynie TH-35
stopień ochrony	
automat	IP20
sonda	IP65

Tabela mocy

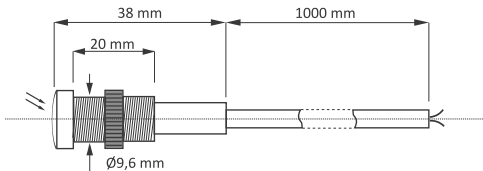
				
żarowe	halogen	jarzeniowe	energooszcz.	LED
2000 W	1250 W	1000 W	500 W	250 W

Powyższe dane mają charakter orientacyjny i w dużym stopniu zależą od konstrukcji konkretnego odbiornika (szczególnie dotyczy to żarówek LED, lamp energooszczędnych, transformatorów elektronicznych i zasilaczy impulsowych), częstotliwości załączeń oraz warunków pracy.

Więcej informacji na stronie: www.fif.com.pl.

Sonda zewnętrzna hermetyczna $\varnothing 10$

Mały, łatwy w montażu czujnik światłoczuły standardowo wyposażony w 1-metrowy przewód z możliwością przedłużenia do 10 m. Połączenie przewodów wykonać w puszcze hermetycznej lub w miejscu odizolowanym od wpływów atmosferycznych.



Przewodów sondy nie należy prowadzić blisko równoległych przewodów będących pod napięciem sieci i przewodzących duże prądy.

Gwarancja

Produkty firmy F&F objęte są 24-miesięczną gwarancją od daty zakupu. Gwarancja jest uwzględniana tylko z dowodem zakupu. Skontaktuj się ze swoim sprzedawcą lub bezpośrednio z nami.

Deklaracja CE

F&F Filipowski sp. k. oświadcza, że urządzenie jest zgodne z wymaganiami Dyrektywy niskonapięciowej LVD 2014/35/UE oraz kompatybilności elektromagnetycznej EMC 2014/30/UE.

Deklaracja zgodności CE, wraz z odwołaniami do norm w odniesieniu do których deklarowana jest zgodność, znajduje się na stronie: www.fif.com.pl na podstronie produktu.

«F&F»[®]